



VIELSEITIG ZUM ERFOLG

Stahl | Werkzeuge | Maschinen |
Arbeitsschutz | Betriebseinrichtungen



VIELSEITIG ZUM ERFOLG

Stahl | Werkzeuge | Maschinen |
Arbeitsschutz | Betriebseinrichtungen



25524 Itzehoe | Am Brookhafen 12

Tel. 04821.689.0 | Fax 04821.68989

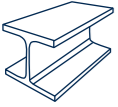
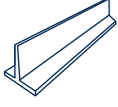
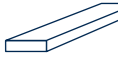

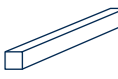
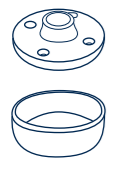

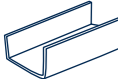
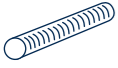
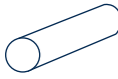
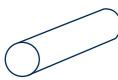
info@makro-handel.de

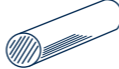


www.makro-handel.de

Lieferprogramm

Lieferprogramm im Überblick

	Formstahl	Art	Abmessungen
	Formstahl, U-Profile, IPE Breitflanschträger HEA, HEB, HEM	S235JR DIN EN 10025 / DIN EN 10034 S235JR DIN EN 10025 / DIN EN 10034 auf Wunsch feuerverzinkt, gestrahlt, geprimert	HL bis 18,0 m bis 18,0 m Fixlängen nach Wunsch
	Stabstahl		
	Stabstahl U-Profile, Flach, Rund T-Profile, Vierkant, Sechskant	S235JR DIN EN 10025 auf Wunsch feuerverzinkt sowie weitere Güten und Formate auf Anfrage	HL ca. 6,0 m
	Blankstahl		
	Blankstahl-Rund Blankstahl-Flach	S235JCR+C / S355J2C+C h9 Tol. DIN EN 10278 / DIN EN 10277 S235JCR+C h11 Tol. DIN EN 10278 / DIN EN 10277	HL ca. 6,0 m HL ca. 3,0 m
	Rundrohr		
	Gewinderohr Gewinderohr Konstruktionsrohr Stahlrohr Präzisionsrohr	DIN EN 10255M, geschweißt, mit / ohne Gewinde DIN EN 10255M nahtlos, mit / ohne Gewinde DIN EN 10219 (DIN 2458/1615) geschweißt geschweißt / nahtlos, DIN EN 10220/10217-1 geschweißt / nahtlos DIN EN 10305 auf Wunsch feuerverzinkt	HL ca. 6,0 m
	Quadrat- und Rechteckrohre		
	Quadrat- und Rechteckrohre Stahlbauhohprofile	DIN EN 10305-5 warmgewalzt DIN EN 10210 / kaltgewalzt DIN EN 10219 auf Wunsch feuerverzinkt, gestrahlt, geprimert, kantengehämmert	HL ca. 6,0 m
	Rohrzubehör		
	Gewindeflansch Vorschweißflansch Klöpperböden, Red. Stücke, Rohrboden flach gewölbt, Siederohrbögen, Schweiß T-Stücke	DIN 2565 + DIN 2566 DIN 2631 + DIN 2633 auf Wunsch feuerverzinkt, gestrahlt, geprimert Zubehör: Dichtungen, Befestigungsmaterial	
	Blech		
	Feinblech Feinblech Feinblech Grobblech Tränenblech Kesselblech, Laserblech, Wildmaßblech sowie weitere Güten und Formate auf Anfrage	kaltgewalzt DC01 (St 1203) / DIN EN 10130 / DIN EN 10131 warmgewalzt DD11 (ST W 22) / DIN EN 10111 / DIN EN 10051 sendzimirverzinkt DX 51 D+Z / DIN EN 10142 / DIN EN 10143 S235JR / DIN EN 10025 / DIN 10029 S235JR / DIN EN 10025 / DIN 59220	1000 x 2000, 1250 x 2500 mm und 1500 x 3000 mm
	Spezialprofile		
	Messerschneiden, U-Baustahl, U-Bordwand, Scheuerleistenprofil, Kipperleistenprofil, Ankerstahl, Hesperprofil, Zackenleisten etc.		HL ca. 6,0 m
	Betonstahl		
	Betonstahl IV Betonstahlmatten	BST500S BST500M auf Wunsch geschnitten und gebogen	
	Kunststoff		
	Polyamid-Rund	PA 6 / PA 6 G natur sowie weitere Güten und Formate auf Anfrage	Fixlängen nach Wunsch
	Alu		
	Alu-Blech Alu-Quintettblech Alu Flach-Profil Alu-Rundrohr Alu Quadrat- und Rechteckrohr Alu-Winkelprofil Alu U-Profil	Al99,5hh EN-AW 1050 AlMg4,5 EN-AW 5083 AlMg3 EN-AW 5754 EN 485-1, -2, -4 auf Wunsch foliert mit Laser- oder Schutzfolie sowie weitere Güten und Formate auf Anfrage AlMg3 EN-AW 5754 AlMgSi0,5 EN-AW 6060 AlMgSi0,5 EN-AW 6060 AlMgSi0,5 EN-AW 6060 AlMgSi0,5 EN-AW 6060	1000 x 2000 mm, 1250 x 2500 mm, 1500 x 3000 mm HL a 6,0 m

	Edelstahl	Art	Abmessungen
	Edelstahl-Blech	1.4301 / 1.4571 / 1.4404 / 1.4828 DIN EN 10088-2 und DIN EN 10028-7, kaltgewalzt und warmgewalzt auf Wunsch foliert mit Laser- oder Schutzfolie geschliffen oder gebürstet	1000x2000 mm, 1250x2500 mm, 1500x3000 mm
	Edelstahl-Flach Edelstahl-Winkel Edelstahl-Rund Edelstahl-Rundrohr Edelstahl-Quadrat- und Rechteckrohr geschw.	1.4301 DIN EN 10088-3 / DIN EN 10058, geschnitten, gewalzt 1.4301 DIN EN 10088 / DIN EN 10056 1.4301 DIN EN 10088 / DIN EN 10278, gepreßt, gezogen und blank 1.4301 DIN EN 10088 geschweißt / nahtlos 1.4301 DIN EN 10088 auf Wunsch geschliffen oder gebürstet sowie weitere Güten und Formate auf Anfrage	HL ca. 4,0 m - 6,0 m HL ca. 6,0 m HL ca. 3,0 m - 6,0 m HL ca. 6,0 m
	Edelstahl-Rohrzubehör		
	Edelstahl-Gewindenippel Edelstahl-Flansch Edelstahl-Schweißfittinge	V2A V2A DIN 2633 V2A	
	Doppelstabmatten		
	Doppelstabmatten	MW: 50x200 mm in Stahl roh, verzinkt, grün beschichtet (ähnl. RAL 6005), anthrazit (ähnl. RAL 7016) Drahtstärke: 8/8/6 (schwer) und 6/6/5 (leicht) inkl. Pfosten und Befestigungsmaterial	Breite: 2500 mm in allen gängigen Höhen
	Befestigungstechnik		
	Schrauben, Unterlegescheiben, Muttern, Dübel etc.		
	Weiteres		
	Wellengitter, Normstufen, Industrieroste, Schiebetorsysteme Tiger und Mea inklusive Zubehör		

-  **Schneiden**
- Autogenes Brennschneiden Stahl, Edelstahl
- Plasmaschneiden Aluminium
- Laserschneiden Sonderwerkstoffe
- Rohr-Laserschneiden
- Wasserstrahlschneiden

Abmessungen
Bauteilgröße
nach Wunsch

-  **Sägen:**
- Profile nach Ihren Angaben fix gesägt
- Sägezuschnitte Aluminium

Abmessungen

-  **Mechanische Bearbeitung:**
- Kanten, Bohren, Walzen, Drehen, Fräsen, Schweißen
- Beschichten nach Ihren Vorgaben

Abmessungen

Wir fertigen für Sie auf unseren Anlagen am Standort Itzehoe oder im Netzwerk mit unseren Partnerunternehmen.

Um kurze Lieferzeiten zu realisieren halten wir auf unserem 14.000 m² großem Produktionsgelände ständig über 500 t Vormaterial bereit, zzgl. unserem Lager für Handelswaren.

